BLUE CIRCUS®

AUVA

Das Land Steiermark
Bildung und Gesellschaft

Das Land Steiermark
Sport

BLUE CIRCUS®

MEIN NAME: .....

MALBUCH

Schwimmen **mit Sicherheit**

MEIN BLUE CIRCUS®-MALBUCH

Dieses - Malbuch hilft dir, dich beim Baden im Schwimmbecken, im Badeteich oder im Meer richtig zu verhalten.
So hast du beim Baden viel Spaß.

Male die -Top & Flop-Tafeln in diesem Malbuch richtig an! Du weißt:

GRÜN IST TOP! **ROT HEISST STOP!**

sagt: „Wenn du Hilfe brauchst,
hilft dir meine -Malvorlage.
Du findest sie in der Mitte des Malbuches.“

Viel Spaß!

Schwimmen **mit Sicherheit**

Trage immer Schwimmflügerl, solange du noch nicht schwimmen kannst!

= TOP!

Gehe nicht alleine ins Wasser, solange du noch nicht schwimmen kannst!

= STOP!

Ohne Erlaubnis darfst du nicht ins Wasser springen!

= TOP! = STOP!

Dusche dich ab, bevor du ins Wasser gehst!

Schütze dich
vor der Sonne!

= TOP! = STOP!

Raus aus dem Wasser, wenn dir kalt ist oder ein Gewitter kommt!

Mach nach dem Essen eine Pause!

Gehe vorsichtig auf nassem und glattem Boden!

Rufe um Hilfe, wenn du Angst hast, aber niemals aus Spaß!

= TOP! = STOP!

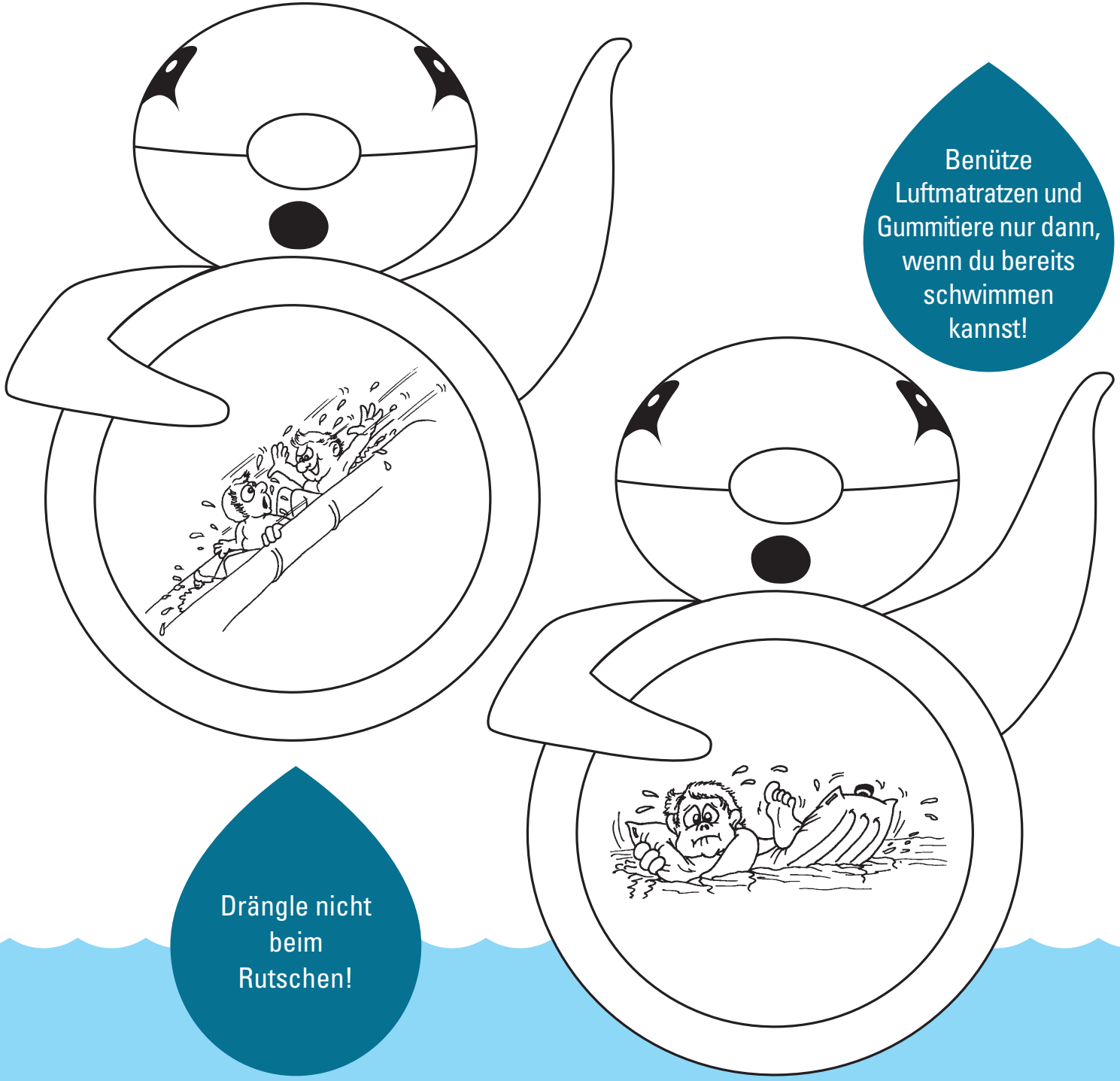
Benütze Luftmatratzen und Gummitiere nur dann, wenn du bereits schwimmen kannst!
Drängle nicht beim Rutschen!

= TOP! = STOP!

Gehe nicht ins Wasser, wenn du erkältet bist!

Sag deinen Eltern immer wohin du gehst!



DU & BLUE!

Hier kommt dein Foto rein!

NAME:

MALEN NACH ZAHLEN!

Zeichne Blue fertig und male ihn an!



Schwimmen **mit Sicherheit**

Das Land Steiermark
Bildung und Gesellschaft

Das Land Steiermark
Sport

www.bluecircus.at

BLUE CIRCUS OG
Andritzer Reichsstraße 162a
8045 Graz

Harald Pessler
0664 3544693
pessler@bluecircus.at

Mag. Michael Zacek
0664 8117969
zacek@bluecircus.at

Jördis Steinegger
joerdis@bluecircus.at

BLUE CIRCUS Malbuch: 4. Auflage, Jänner 2019 Alle Rechte der Ausgabe liegen bei BLUE CIRCUS.

Grafik: www.designquartier.at

Schwimmen **mit Sicherheit**